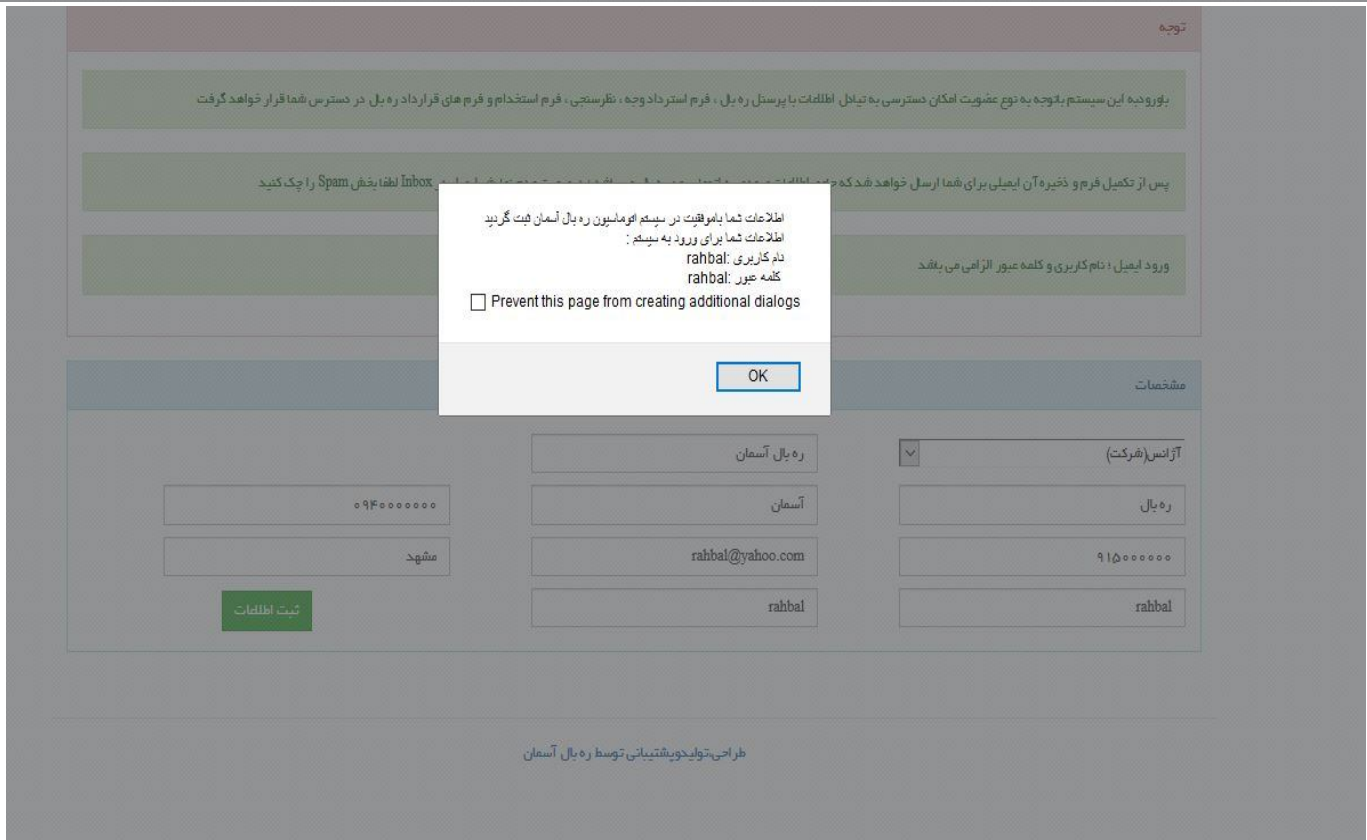
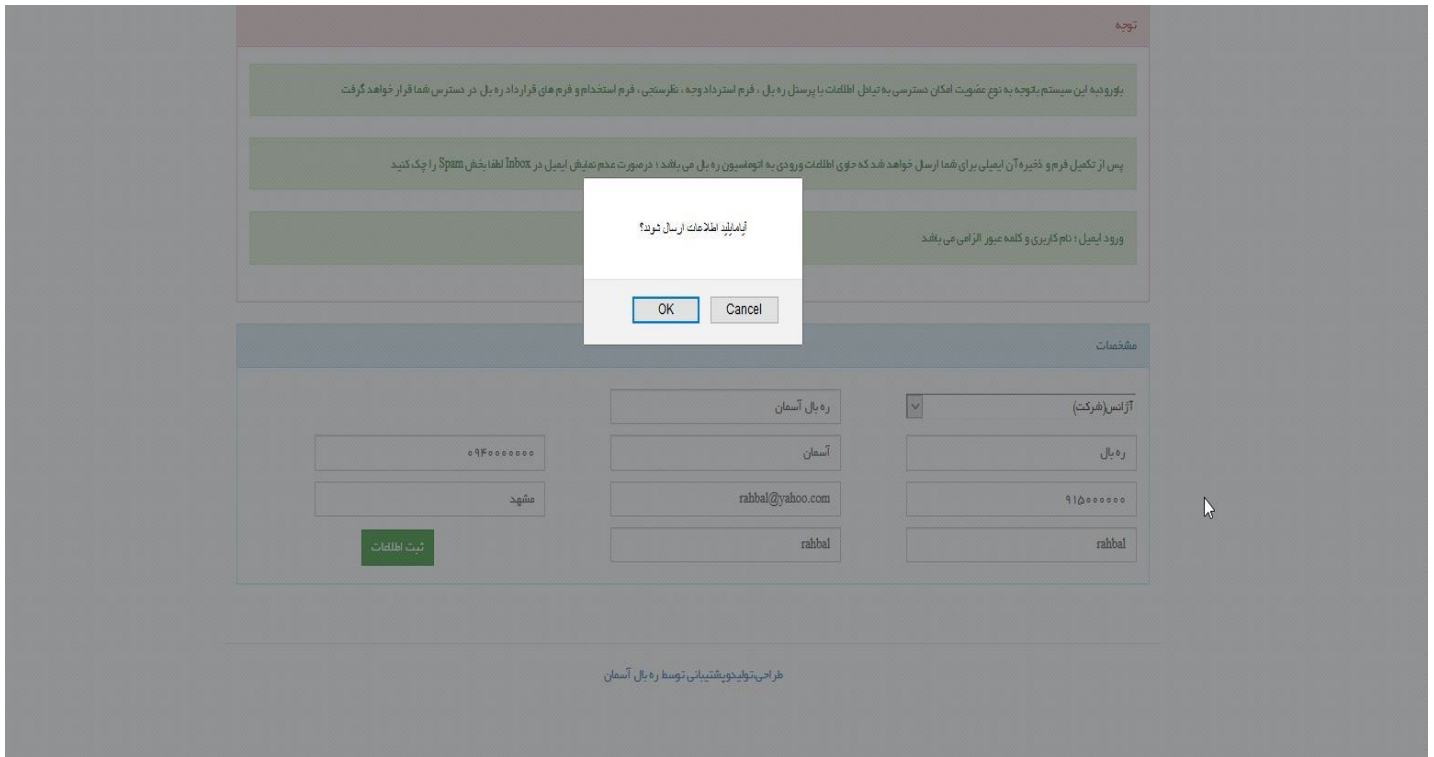


## مراحل ثبت نام در سیستم اتوماسیون ره بال آسمان

۱- ابتدا در سایت Rhb24.ir در منو بالا ( اتوماسیون ) وارد شده و ثبت نام می نمائید .



۲- پس از ثبت نام و نمایش نام کاربری و رمز عبور با زدن دکمه تأیید ، شما بصورت خودکار به صفحه اتوماسیون ره بال آسمان وارد خواهید شد .





۳- پس از ورود به صفحه اتوماسیون در نوار سمت راست شما با دو گزینه روبرو خواهید شد :

۱-۳) **قرار داد آژانسی** : برای آژانس هایی که درخواست ساین اعتباری دارند .

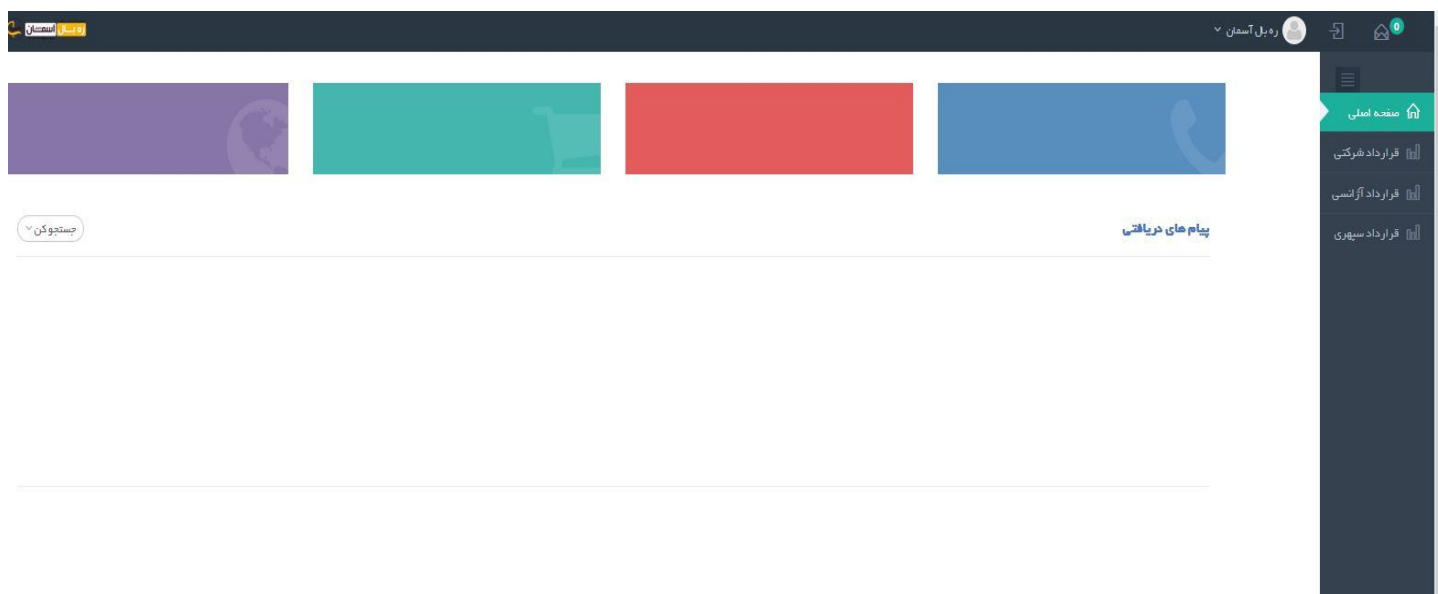
(( مدارک لازم : اصل قرار داد ، آخرین تغییرات ، آگهی تاسیس ، صفحه آخر اساسنامه ، روزنامه رسمی و چک ضمانت در وجه ره بال آسمان کیش به مبلغ ۱۰۰/۰۰۰/۰۰۰ ریال بدون تاریخ ))

۱-۳) برای دریافت ساین اعتباری، کارشناسان ره بال درخواست شما را بررسی و پس از تأیید، مراحل بعدی تلفنی به حضورتان اعلام میگردد.

۲-۳) **قرار داد سپهری** : برای آژانس هایی که درخواست خرید نقدی دارند .

(( مدارک لازم : تکمیل فرم قرار داد و ارسال تصویر مجوز دارای اعتبار ))

۱-۲-۳) پس از ۱ ساعت از ارسال مدارک وارد سایت rahbal.co شده و با یوزر و پسورد ثبت شده جهت ساین سیستم سپهر وارد سایت شوید.



**شماره تماس جهت پیگیری: ۰۵۱-۳۷۱۷۰-۰۵۱ داخلی ۱۸۹-۲۰۰**